






## AK 4111 LIGHT RUST DEPOSIT

Az ideális termék a sokaknak fejfájást okozó rozsdá effektek elkészítésére a makettjeinken! A festék száradása után finom textúra keletkezik a felületen, amivel tökéletesen szemléltethetjük a tankokon, autókon, épületeken lerakódott viszonylag vastag rozsdaréteget.



Ezzel a termékkel könnyedén készíthető „kérges rozsdá hatás”.

Használat előtt jól rázzuk fel, majd egyenesen vigyük fel a festéket a felületre és hagyjuk 10-15 percig száradni.

Mártuk hígítóba az ecsetünket és addig dolgozzuk el a felesleget, amíg megfelelőnek nem találjuk az eredményt.

A finom szemcséknek köszönhetően elképesztően élethű kinézetet érhetünk el pillanatok alatt. A legjobb hatás érdekében ajánlott több vékony réteget felvinni.




Ahogy említettük, a festék hígítás nélkül is tökéletesen használható.



A hígító ecsettel valójában beleitatjuk a festéket a felületbe, így hozva létre különböző halvány rétegeket.



Addig helyezhetünk réteget rétegre, amíg csak szeretnénk, de mindig hagyjunk elég száradási időt az egyes rétegeknek.



Minél több réteget viszünk fel annál erősebb lesz a hatás.

