





## AK 086 DARK STEEL


Attól függően, hogy milyen módszerrel visszük fel őket a felületre, a pigmentekkel sokféle hatást elérhetünk. Gyakran láthatunk a harcjárműveken fegyvereket, kapaszkodókat és éleket, amelyekről a nagy igénybevétel miatt lekopott a festék, és ez által láthatóvá válik a páncélzat anyaga. Minél többet használják ezeket a részeket, annál fényesebbek lesznek. A személyzet szinte felpolirozza használat során ezeket a részeket. Ezzel a pigmenttel ezt a hatást tudjuk megjeleníteni.



Fültisztító pálcával vigyük fel a pigmentet a felületre. Minél tovább dörzsöljük a pálcával a felületet, annál fényesebb megjelenést érünk el.



Néhány rész erősebb megjelenítést, mások pedig - mint a képen látható vontató horog is - enyhébbet igényel.



A használatban lévő (gumi nélküli) görgők peremei a legfényesebbek. Ezeket jól polírozzuk fel!



A láncfalpak talajjal érintkező részein is használhatjuk ezt a terméket.



A tankok különböző élei is nagy használatnak, kopásoknak vannak kitéve.