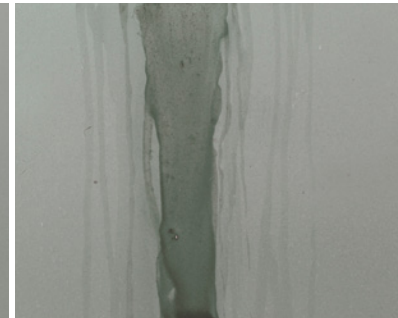
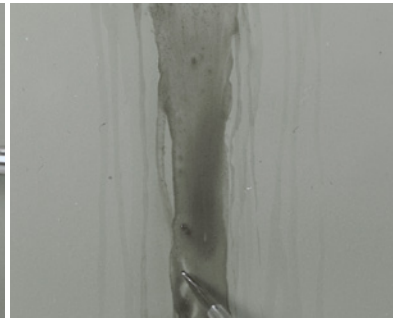






AK 2039

KEROSENE LEAKS & STAINS (kerozin szivárgások és foltok)

Az üzemanyag tartályoknál és a tanksapkák környékén igen gyakori jelenség az üzemanyag szivárgása. A kerozinnek van egy sajátos kékes színe és ennek a hatásnak az elkészítéséhez szükséges termék már elérhető egy használatra kész tégelyben is, amellyel így már tökéletesen tudjuk imitálni ezeket a hatásokat is.




Használat előtt ne felejtsetd el jól felrázni a tégelyt.

A legcélszerűbb rétegenként dolgozni. Hígítsd fel a terméket és vékony ecsettel vidd fel a felületre.

Az első réteg száradása után jöhet a második. Itt ne használj hígítást, vagy csak nagyon minimálisat.

Tanulmányozd a kiömléseket valós fotókról, hogy reális eredményt érhesd el.



Ecsettel vidd fel a terméket és néhány percen keresztül hagyd száradni.

Fogj egy másik tiszta ecsetet és addig változtasd meg a felvitt festék megjelenését, amíg elégedett nem leszel az eredménnyel. A hosszabb száradási idő a másik nagy előnyük ezeknek a termékeknek.

Ellenőrizd, hogy a megfolyások a légáramlatnak megfelelően álljanak.



Egyértelműen látható az eredménye a termék rétegenkénti használatának. Kombinálható más termékekkel is a különböző hatások létrehozásához.

Halványíthatod a megjelenést egy kis White Spirit hozzáadásával.

