





AK 159 FÉM PÁCOLÓ FOLYADÉK

Egy új, nagyon gyors formula (másodpercek alatt működik), ami igazán versenyképes áron érhető el. Ezt a folyadékot széles körben teszteltük és kijavítottuk minden hibáját. A fém pácoló folyadékunk felhasználható minden fehér fémből készült anyag rozsdásítására, öregítésére (például a Friulmodel láncfalpához is).



Egyszerűen csak mártsuk bele fém láncfalpontokat a folyadékba néhány másodpercre, s néhány pillanattal később már megjelennek az első sötét és rozsdá foltok. A folyadék hígításával és a kívánt fém alkatrészek pácolásának idejével tudjuk az alkatrészek „rozsdásodását” befolyásolni.



Óvatosan öntsük a folyadékot egy tálkába. Hígítani lehetséges, de ezzel változni fog a termék és a fém alkatrész reakcióba lépési ideje (hígítással kevésbé rozsdás alkatrészeket készíthetünk).

Helyezzük a láncfalpat az AK159 fém pácoló folyadékba.

Hagyjuk ázni a folyadékban néhány másodpercig.


Egy használt ecsettel dörzsöljük be a láncfalpat közötti résekbe is a folyadékot, ezzel érjük el az egyenletes hatást, illetve eltávolíthatjuk a szemek között maradt levegőbuborékokat is.



Helyezd egy nedvszívó papírra és hagyd, hogy a távozó anyag létrehozza a rozsdásodást.



clean it with water to remove the excess.



Fél óra elteltével befejeződik a folyadék és a fém reakciója, ezzel elérve a kívánt hatást.



Láthatod, hogy különböző ideig áztatott láncfalpat rozsdásodása mennyire eltérő lehet.



Magad is láthatod a végeredményt. Ezzel az új anyaggal könnyedén tudsz játszani (hígításával, illetve az áztatás idejével), attól függően, hogy mennyire korrodálódott láncfalpat szeretnél készíteni.